

簡単に  
虫除け!

# 防虫ネットセット

65cmプランター対応



ベビーリーフを育てるのに最適です。



ネット掛けイメージ

- 掛けたままで水遣りができます!
- ネットにラメが入っているため、防虫効果があります!
- ゴムでネットを止めるため、簡単に取り外しできます!

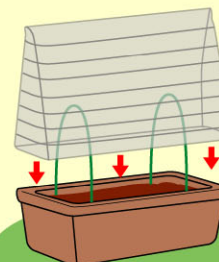

自宅でベビーリーフを育てているお客様から、収穫後、口に入れるものなので、害虫に葉が食べられても薬品を使用したくないとの声があり、開発いたしました。これで困えば薬を掛ける必要もなく、紋白蝶やその他の害虫が来ても平気です。ネットの目が粗いため、設置後の水遣りもネットの上からできます。野菜は採ったらすぐ食べるのが一番おいしいもの。ぜひ育てるのが簡単なベビーリーフを栽培して頂き、お食事の潤いに、お子様の食育の一環にお試しください。

## 〈組み立て手順〉

①土を入れる

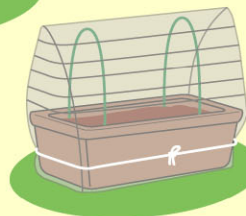


②線材を差し込む



③防虫ネットをかぶせる

④ネットの下部をゴムでしぼる



## ■仕様

品名	防虫ネットセット	ケース入数	30個
梱包サイズ	W95×H570×D20mm	JANコード	4964657361517
組立サイズ	W65×H55×D25cm		

## ■部品構成

防虫ネット 78×68cm ..... 1枚    ゴム (約 1m) ..... 1本  
支柱 2.3mmφ×1.1m ..... 2本